

SATISFACCIÓN GLOBAL DEL ALUMNADO CON EL TÍTULO

MOF en Educación Especial

Curso académico 21-22

Fecha encuesta: junio 22

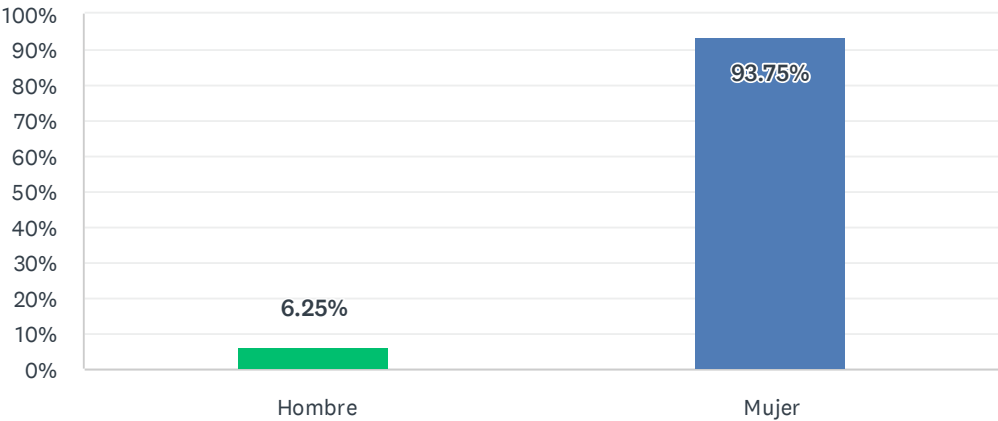
Método: online SurveyMonkey

Se muestran los resultados, sean o no sean significativos estadísticamente, para que puedan analizarse teniendo en cuenta su representatividad.

Encuestas lanzadas	Respuestas	Encuestas necesarias para alcanzar la significatividad estadística (95%)	Tasa de respuesta	Satisfacción Global
83	16	69	19.28%	2.25

Género

Respondidas: 16 Omitidas: 0

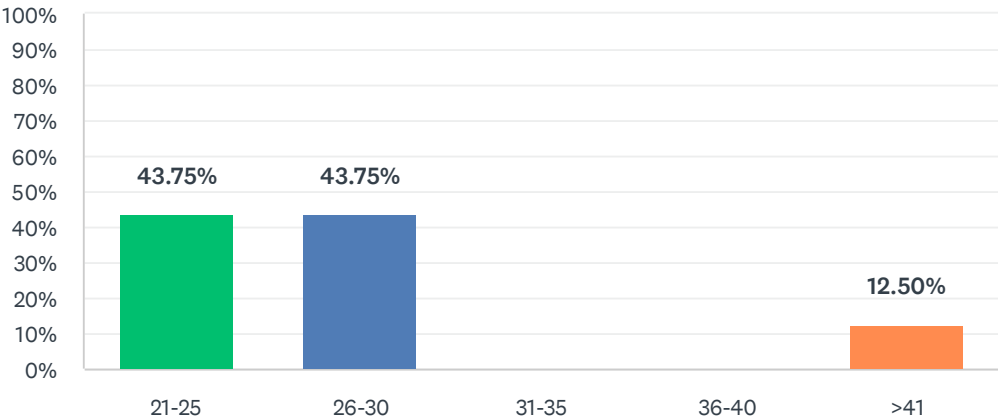


OPCIONES DE RESPUESTA		RESPUESTAS	
Hombre (1)		6.25%	1
Mujer (2)		93.75%	15
TOTAL			16

ESTADÍSTICAS BÁSICAS				
Mínimo	Máximo	Mediana	Media	Desviación estándar
1.00	2.00	2.00	1.94	0.24

Edad

Respondidas: 16 Omitidas: 0

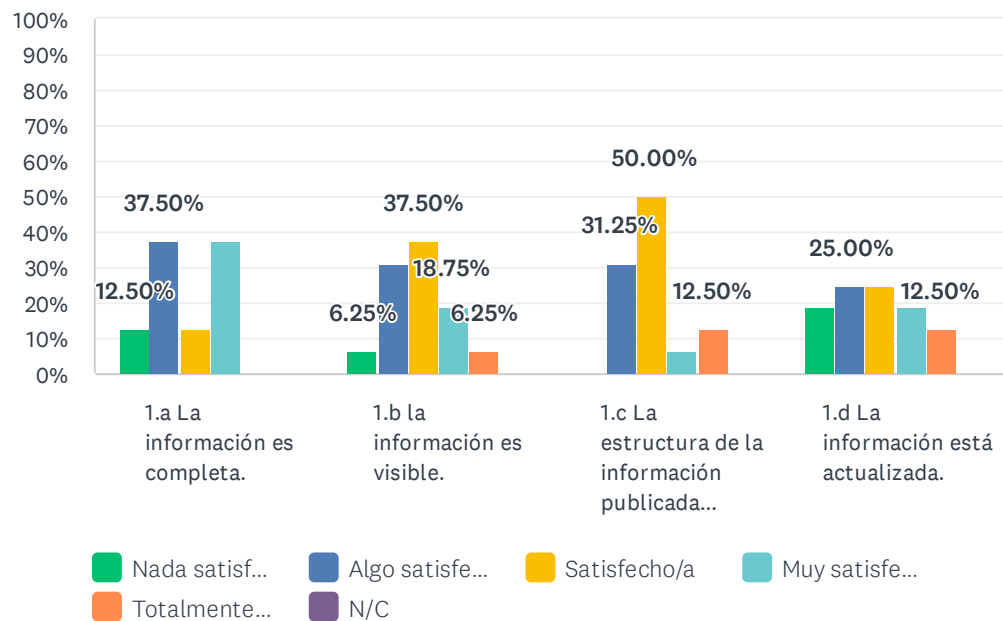


OPCIONES DE RESPUESTA		RESPUESTAS	
21-25 (1)		43.75%	7
26-30 (2)		43.75%	7
31-35 (3)		0.00%	0
36-40 (4)		0.00%	0
>41 (5)		12.50%	2
TOTAL			16

ESTADÍSTICAS BÁSICAS				
Mínimo	Máximo	Mediana	Media	Desviación estándar
1.00	5.00	2.00	1.94	1.25

1. Valoración de la web.

Respondidas: 16 Omitidas: 0



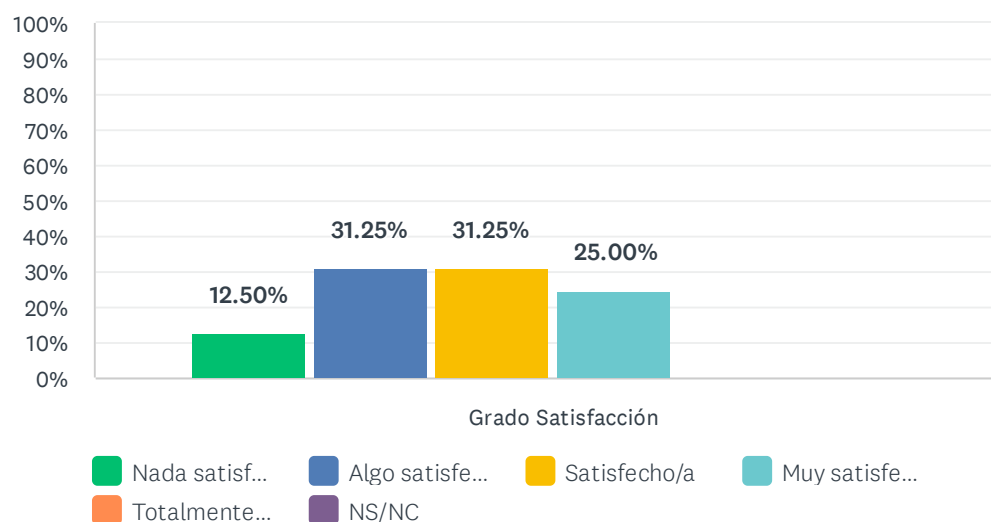
	NADA SATISFECHO/A (1)	ALGO SATISFECHO/A (2)	SATISFECHO/A (3)	MUY SATISFECHO/A (4)	TOTALMENTE SATISFECHO/A (5)	N/C	TOTAL	PROMEDIO PONDERADO
1.a La información es completa.	12.50% 2	37.50% 6	12.50% 2	37.50% 6	0.00% 0	0.00% 0	16	2.75
1.b la información es visible.	6.25% 1	31.25% 5	37.50% 6	18.75% 3	6.25% 1	0.00% 0	16	2.88
1.c La estructura de la información publicada permite fácil acceso a la información.	0.00% 0	31.25% 5	50.00% 8	6.25% 1	12.50% 2	0.00% 0	16	3.00
1.d La información está actualizada.	18.75% 3	25.00% 4	25.00% 4	18.75% 3	12.50% 2	0.00% 0	16	2.81

Satisfacción global del alumnado con su título

ESTADÍSTICAS BÁSICAS					
	MÍNIMO	MÁXIMO	MEDIANA	MEDIA	DESVIACIÓN ESTÁNDAR
1.a La información es completa.	1.00	4.00	2.50	2.75	1.09
1.b la información es visible.	1.00	5.00	3.00	2.88	0.99
1.c La estructura de la información publicada permite fácil acceso a la información.	2.00	5.00	3.00	3.00	0.94
1.d La información está actualizada.	1.00	5.00	3.00	2.81	1.29

2. Al inicio de los estudios en la UHU: los sistemas de acogida y de orientación académica y tutorización.

Respondidas: 16 Omitidas: 0



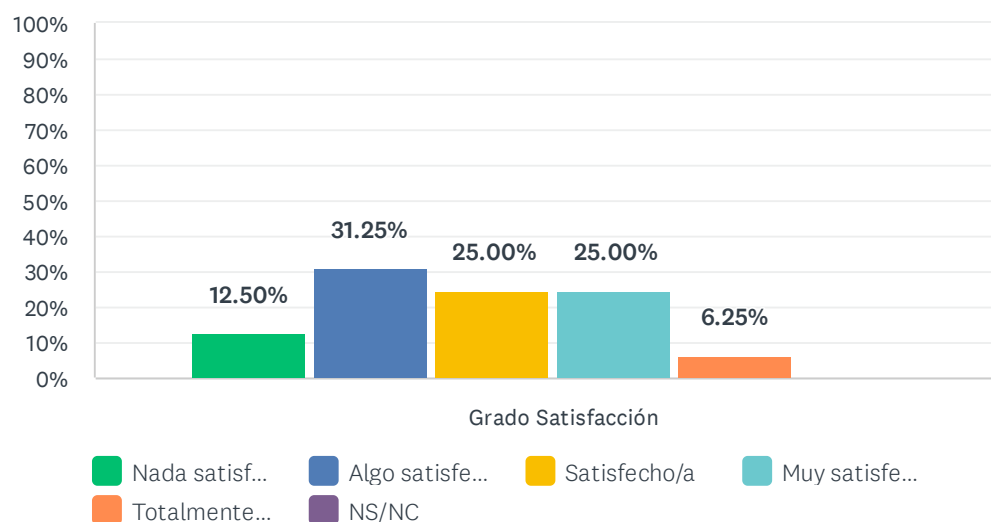
	NADA SATISFECHO/A (1)	ALGO SATISFECHO/A (2)	SATISFECHO/A (3)	MUY SATISFECHO/A (4)	TOTALMENTE SATISFECHO/A (5)	NS/NC	TOTAL	PROMEDIO PONDERADO
Grado Satisfacción	12.50% 2	31.25% 5	31.25% 5	25.00% 4	0.00% 0	0.00% 0	16	2.69

ESTADÍSTICAS BÁSICAS

Mínimo 1.00	Máximo 4.00	Mediana 3.00	Media 2.69	Desviación estándar 0.98
----------------	----------------	-----------------	---------------	-----------------------------

3. La gestión administrativa de los procedimientos que hayas realizado (matrícula, reconocimiento de créditos, prácticas en empresas, movilidad, orientación profesional..)

Respondidas: 16 Omitidas: 0



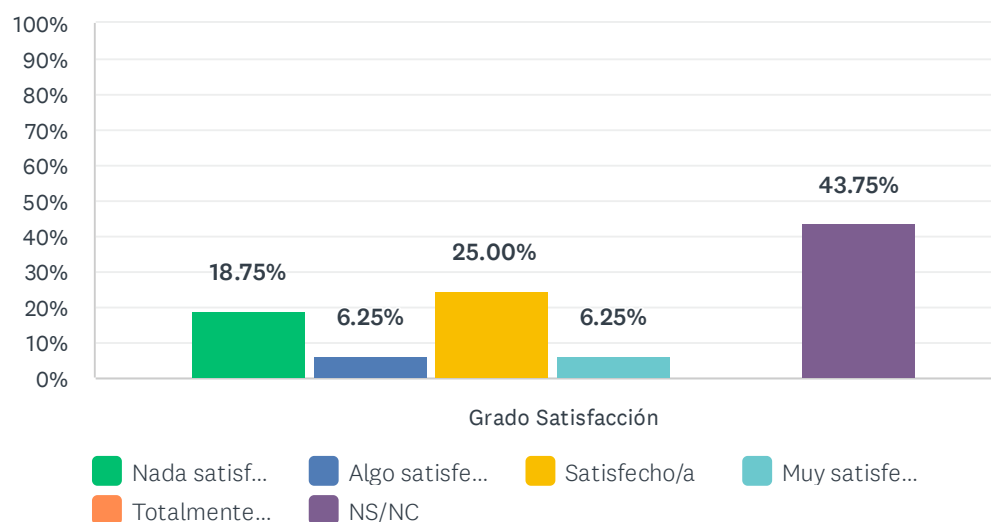
	NADA SATISFECHO/A (1)	ALGO SATISFECHO/A (2)	SATISFECHO/A (3)	MUY SATISFECHO/A (4)	TOTALMENTE SATISFECHO/A (5)	NS/NC	TOTAL	PROMEDIO PONDERADO
Grado Satisfacción	12.50% 2	31.25% 5	25.00% 4	25.00% 4	6.25% 1	0.00% 0	16	2.81

ESTADÍSTICAS BÁSICAS

Mínimo 1.00	Máximo 5.00	Mediana 3.00	Media 2.81	Desviación estándar 1.13
----------------	----------------	-----------------	---------------	-----------------------------

4. Las aulas, incluidos los espacios para prácticas (seminarios, laboratorios, aulas de informática...) y su equipamiento.

Respondidas: 16 Omitidas: 0



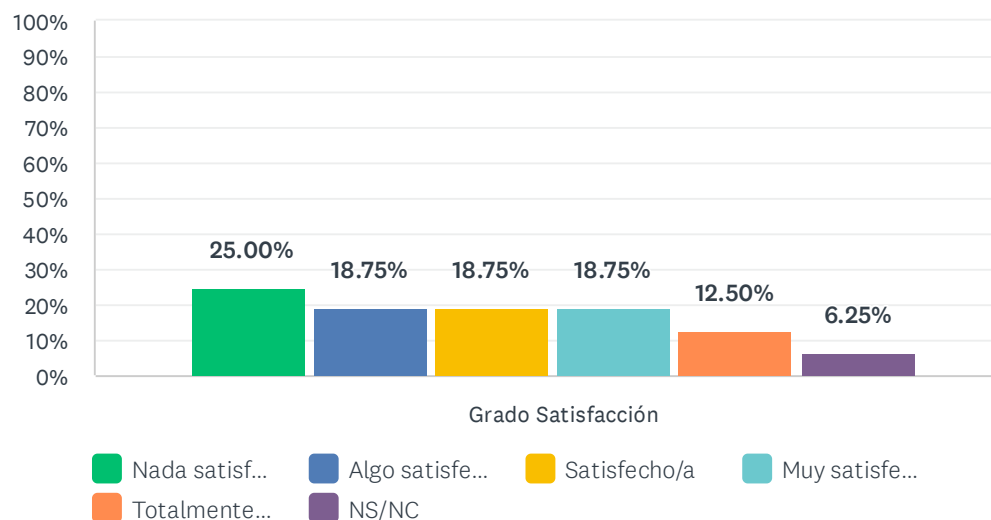
	NADA SATISFECHO/A (1)	ALGO SATISFECHO/A (2)	SATISFECHO/A (3)	MUY SATISFECHO/A (4)	TOTALMENTE SATISFECHO/A (5)	NS/NC	TOTAL	PROMEDIO PONDERADO
Grado Satisfacción	18.75% 3	6.25% 1	25.00% 4	6.25% 1	0.00% 0	43.75% 7	16	2.33

ESTADÍSTICAS BÁSICAS

Mínimo 1.00	Máximo 4.00	Mediana 3.00	Media 2.33	Desviación estándar 1.05
----------------	----------------	-----------------	---------------	-----------------------------

5. Los servicios tales como la biblioteca, bases de datos, campus virtual, redes...facilitan el estudio.

Respondidas: 16 Omitidas: 0



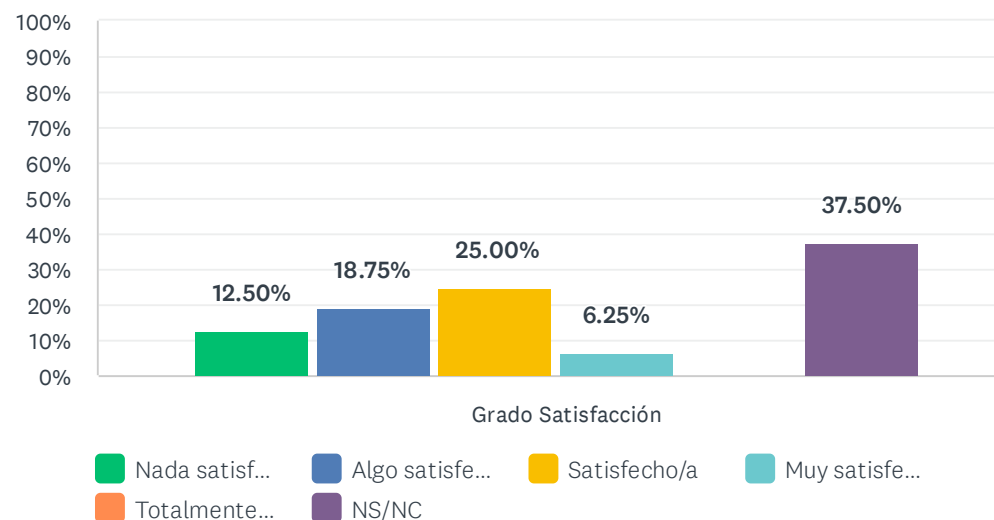
	NADA SATISFECHO/A (1)	ALGO SATISFECHO/A (2)	SATISFECHO/A (3)	MUY SATISFECHO/A (4)	TOTALMENTE SATISFECHO/A (5)	NS/NC	TOTAL	PROMEDIO PONDERADO
Grado Satisfacción	25.00% 4	18.75% 3	18.75% 3	18.75% 3	12.50% 2	6.25% 1	16	2.73

ESTADÍSTICAS BÁSICAS

Mínimo 1.00	Máximo 5.00	Mediana 3.00	Media 2.73	Desviación estándar 1.39
----------------	----------------	-----------------	---------------	-----------------------------

6. Los servicios de orientación profesional y académica e información al estudiantado.

Respondidas: 16 Omitidas: 0



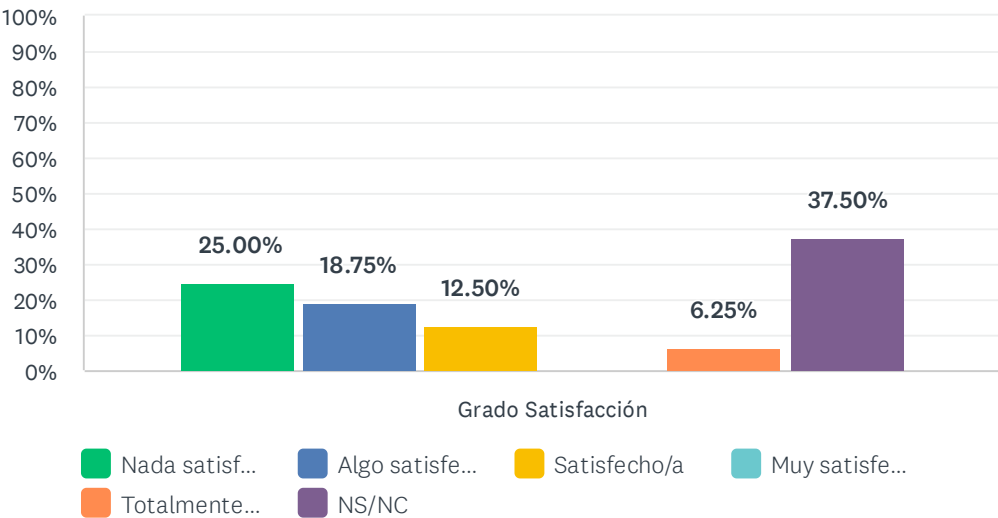
	NADA SATISFECHO/A (1)	ALGO SATISFECHO/A (2)	SATISFECHO/A (3)	MUY SATISFECHO/A (4)	TOTALMENTE SATISFECHO/A (5)	NS/NC	TOTAL	PROMEDIO PONDERADO
Grado Satisfacción	12.50% 2	18.75% 3	25.00% 4	6.25% 1	0.00% 0	37.50% 6	16	2.40

ESTADÍSTICAS BÁSICAS

Mínimo 1.00	Máximo 4.00	Mediana 2.50	Media 2.40	Desviación estándar 0.92
----------------	----------------	-----------------	---------------	-----------------------------

7. El sistema existente para dar respuesta a las quejas, sugerencias y reclamaciones.

Respondidas: 16 Omitidas: 0

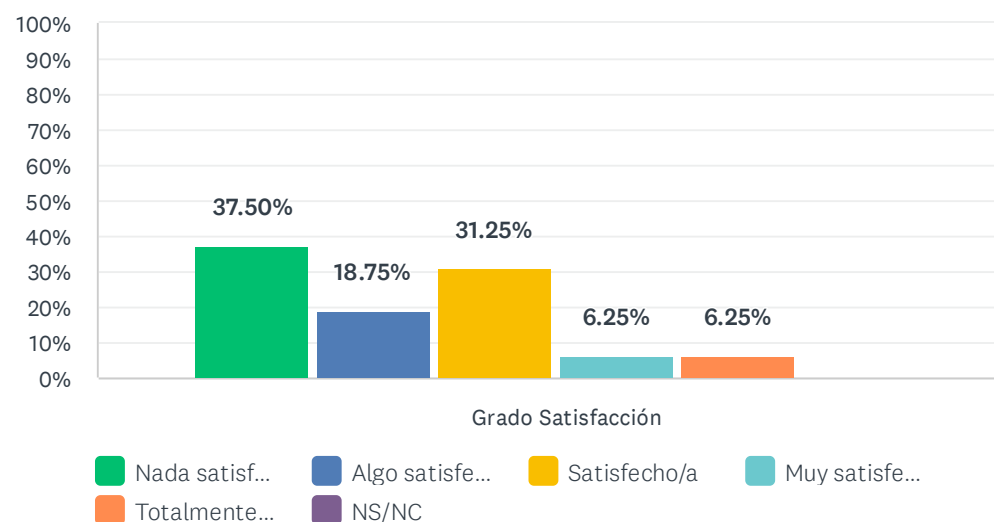


	NADA SATISFECHO/A (1)	ALGO SATISFECHO/A (2)	SATISFECHO/A (3)	MUY SATISFECHO/A (4)	TOTALMENTE SATISFECHO/A (5)	NS/NC	TOTAL	PROMEDIO PONDERADO
Grado Satisfacción	25.00% 4	18.75% 3	12.50% 2	0.00% 0	6.25% 1	37.50% 6	16	2.10

ESTADÍSTICAS BÁSICAS				
Mínimo 1.00		Máximo 5.00	Mediana 2.00	Media 2.10
				Desviación estándar 1.22

8. los sistemas de evaluación y su adecuación para certificar de forma fiable la adquisición de los aprendizajes.

Respondidas: 16 Omitidas: 0



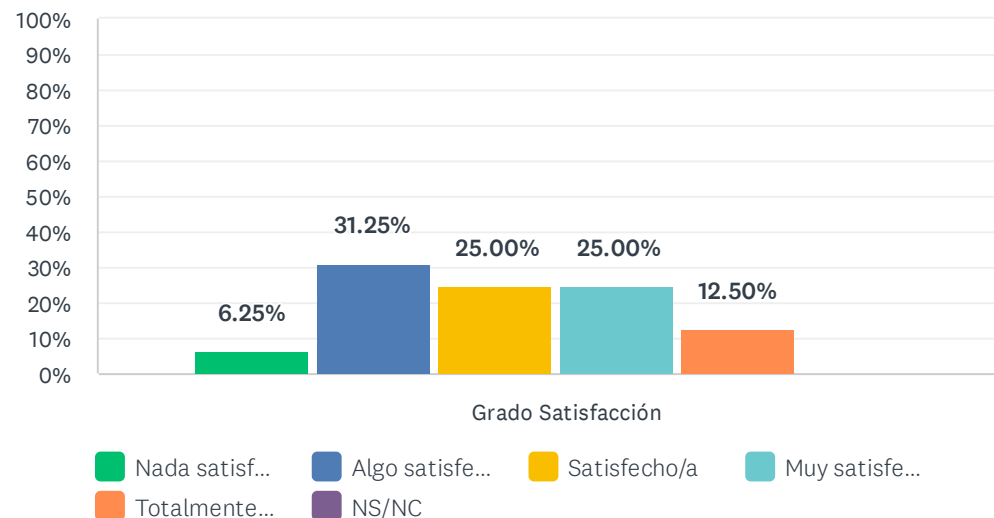
	NADA SATISFECHO/A (1)	ALGO SATISFECHO/A (2)	SATISFECHO/A (3)	MUY SATISFECHO/A (4)	TOTALMENTE SATISFECHO/A (5)	NS/NC	TOTAL	PROMEDIO PONDERADO
Grado Satisfacción	37.50% 6	18.75% 3	31.25% 5	6.25% 1	6.25% 1	0.00% 0	16	2.25

ESTADÍSTICAS BÁSICAS

Mínimo 1.00	Máximo 5.00	Mediana 2.00	Media 2.25	Desviación estándar 1.20
----------------	----------------	-----------------	---------------	-----------------------------

9. Los resultados académicos que has alcanzado hasta el momento.

Respondidas: 16 Omitidas: 0



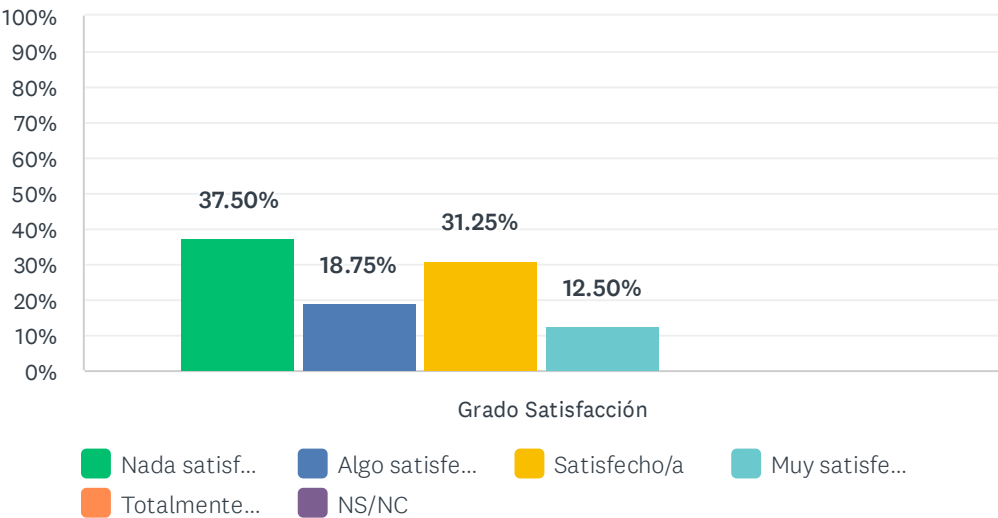
	NADA SATISFECHO/A (1)	ALGO SATISFECHO/A (2)	SATISFECHO/A (3)	MUY SATISFECHO/A (4)	TOTALMENTE SATISFECHO/A (5)	NS/NC	TOTAL	PROMEDIO PONDERADO
Grado Satisfacción	6.25% 1	31.25% 5	25.00% 4	25.00% 4	12.50% 2	0.00% 0	16	3.06

ESTADÍSTICAS BÁSICAS

Mínimo 1.00	Máximo 5.00	Mediana 3.00	Media 3.06	Desviación estándar 1.14
----------------	----------------	-----------------	---------------	-----------------------------

10. La distribución temporal y la coordinación de contenidos entre asignaturas a lo largo del título.

Respondidas: 16 Omitidas: 0

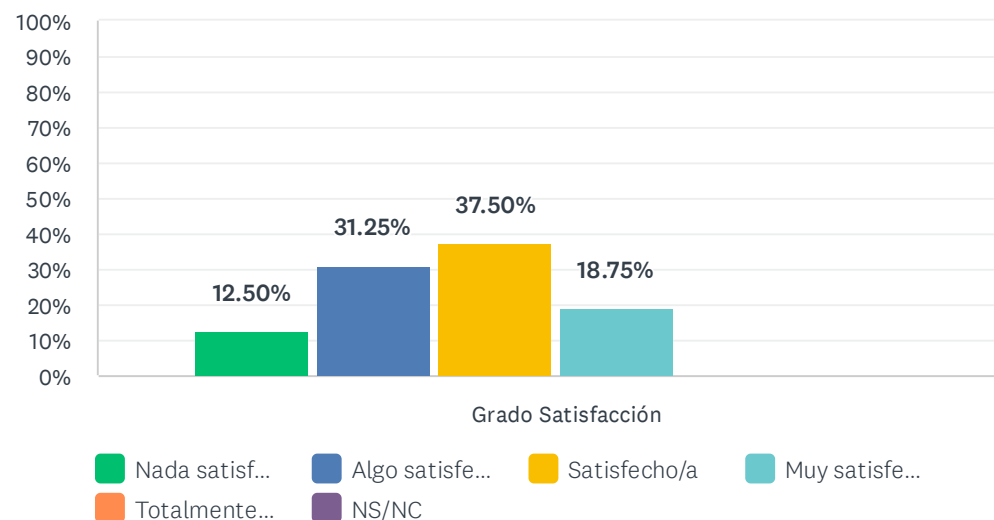


	NADA SATISFECHO/A (1)	ALGO SATISFECHO/A (2)	SATISFECHO/A (3)	MUY SATISFECHO/A (4)	TOTALMENTE SATISFECHO/A (5)	NS/NC	TOTAL	PROMEDIO PONDERADO
Grado Satisfacción	37.50% 6	18.75% 3	31.25% 5	12.50% 2	0.00% 0	0.00% 0	16	2.19

ESTADÍSTICAS BÁSICAS								
Mínimo		Máximo		Mediana		Media		Desviación estándar
1.00		4.00		2.00		2.19		1.07

11. La distribución en el Plan del Título entre los créditos teóricos y prácticos.

Respondidas: 16 Omitidas: 0



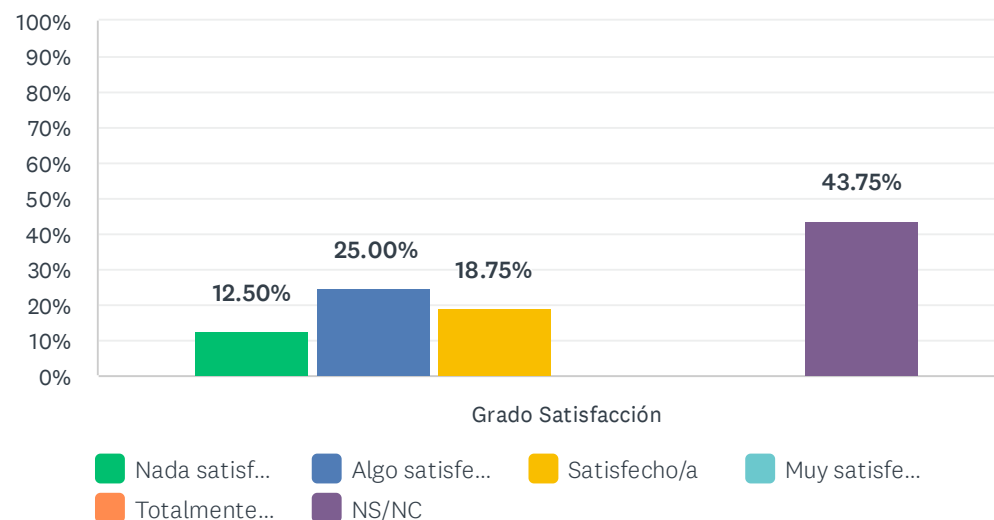
	NADA SATISFECHO/A (1)	ALGO SATISFECHO/A (2)	SATISFECHO/A (3)	MUY SATISFECHO/A (4)	TOTALMENTE SATISFECHO/A (5)	NS/NC	TOTAL	PROMEDIO PONDERADO
Grado Satisfacción	12.50% 2	31.25% 5	37.50% 6	18.75% 3	0.00% 0	0.00% 0	16	2.63

ESTADÍSTICAS BÁSICAS

Mínimo 1.00	Máximo 4.00	Mediana 3.00	Media 2.63	Desviación estándar 0.93
----------------	----------------	-----------------	---------------	-----------------------------

12. Orientación sobre movilidad, prácticas externas, acreditación de idioma, ...

Respondidas: 16 Omitidas: 0



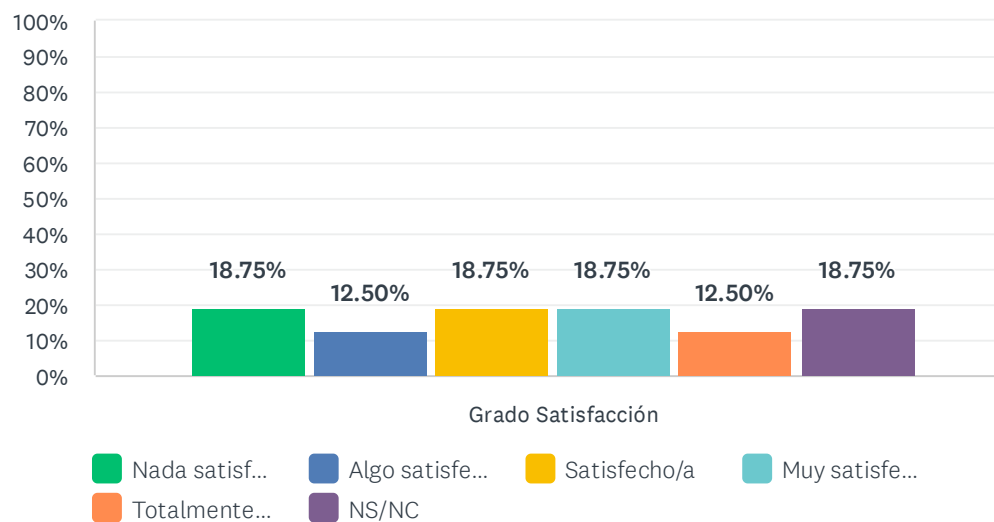
	NADA SATISFECHO/A (1)	ALGO SATISFECHO/A (2)	SATISFECHO/A (3)	MUY SATISFECHO/A (4)	TOTALMENTE SATISFECHO/A (5)	NS/NC	TOTAL	PROMEDIO PONDERADO
Grado Satisfacción	12.50% 2	25.00% 4	18.75% 3	0.00% 0	0.00% 0	43.75% 7	16	2.11

ESTADÍSTICAS BÁSICAS

Mínimo 1.00	Máximo 3.00	Mediana 2.00	Media 2.11	Desviación estándar 0.74
----------------	----------------	-----------------	---------------	-----------------------------

13. Sobre el Trabajo de Fin de Grado/Máster (orientación, plazos, evaluación...)

Respondidas: 16 Omitidas: 0



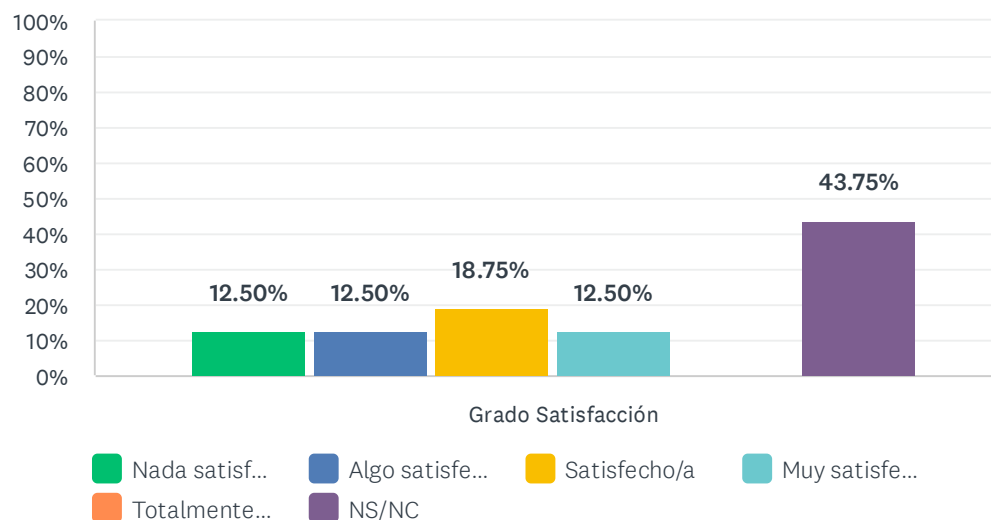
	NADA SATISFECHO/A (1)	ALGO SATISFECHO/A (2)	SATISFECHO/A (3)	MUY SATISFECHO/A (4)	TOTALMENTE SATISFECHO/A (5)	NS/NC	TOTAL	PROMEDIO PONDERADO
Grado Satisfacción	18.75% 3	12.50% 2	18.75% 3	18.75% 3	12.50% 2	18.75% 3	16	2.92

ESTADÍSTICAS BÁSICAS

Mínimo 1.00	Máximo 5.00	Mediana 3.00	Media 2.92	Desviación estándar 1.38
----------------	----------------	-----------------	---------------	-----------------------------

14. La atención por parte del personal de administración y servicios que tiene relación con el título.

Respondidas: 16 Omitidas: 0



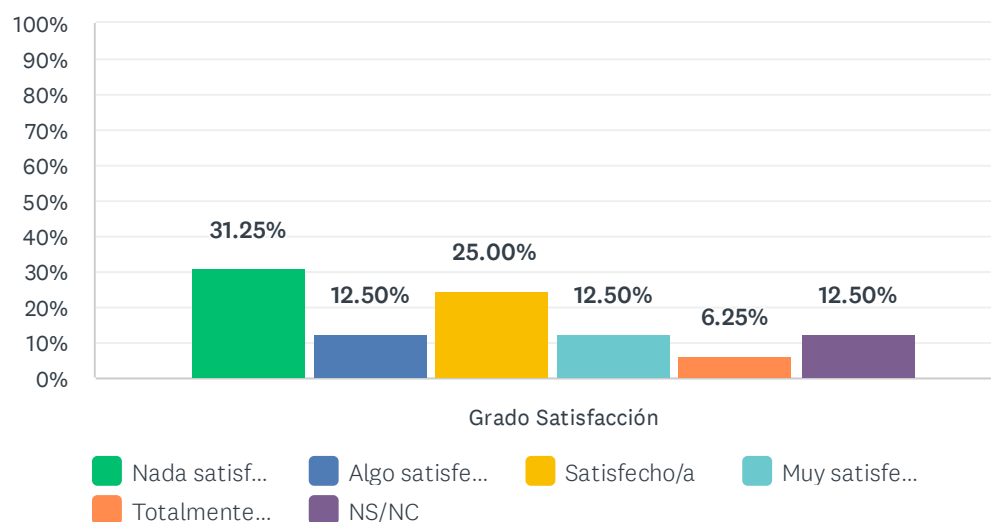
	NADA SATISFECHO/A (1)	ALGO SATISFECHO/A (2)	SATISFECHO/A (3)	MUY SATISFECHO/A (4)	TOTALMENTE SATISFECHO/A (5)	NS/NC	TOTAL	PROMEDIO PONDERADO
Grado Satisfacción	12.50% 2	12.50% 2	18.75% 3	12.50% 2	0.00% 0	43.75% 7	16	2.56

ESTADÍSTICAS BÁSICAS

Mínimo 1.00	Máximo 4.00	Mediana 3.00	Media 2.56	Desviación estándar 1.07
----------------	----------------	-----------------	---------------	-----------------------------

15. La atención por parte de los responsables académicos del título (coordinadores de asignatura, coordinadores de curso, coordinador/a del título, equipo directivo del Centro...)

Respondidas: 16 Omitidas: 0



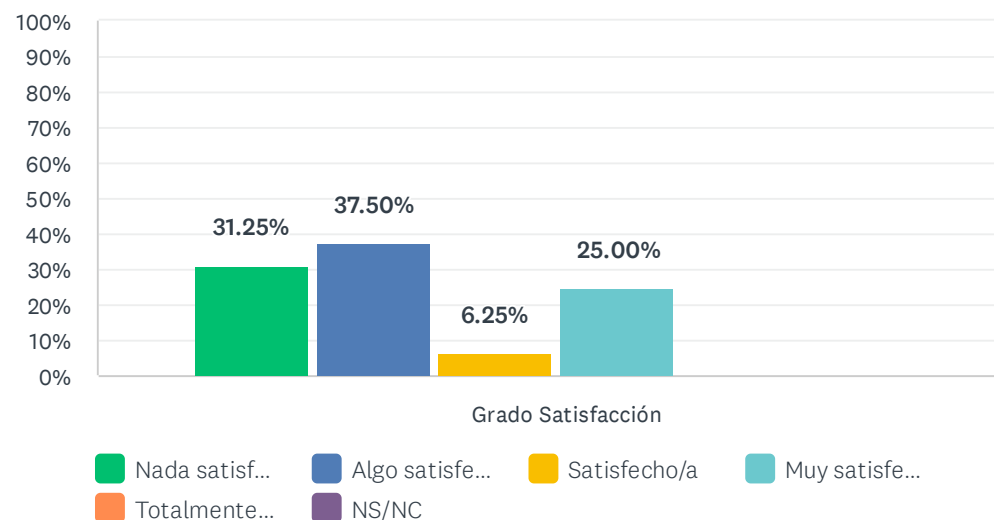
	NADA SATISFECHO/A (1)	ALGO SATISFECHO/A (2)	SATISFECHO/A (3)	MUY SATISFECHO/A (4)	TOTALMENTE SATISFECHO/A (5)	NS/NC	TOTAL	PROMEDIO PONDERADO
Grado Satisfacción	31.25% 5	12.50% 2	25.00% 4	12.50% 2	6.25% 1	12.50% 2	16	2.43

ESTADÍSTICAS BÁSICAS

Mínimo 1.00	Máximo 5.00	Mediana 2.50	Media 2.43	Desviación estándar 1.29
----------------	----------------	-----------------	---------------	-----------------------------

16. Mi satisfacción general, con el título.

Respondidas: 16 Omitidas: 0



	NADA SATISFECHO/A (1)	ALGO SATISFECHO/A (2)	SATISFECHO/A (3)	MUY SATISFECHO/A (4)	TOTALMENTE SATISFECHO/A (5)	NS/NC	TOTAL	PROMEDIO PONDERADO
Grado Satisfacción	31.25% 5	37.50% 6	6.25% 1	25.00% 4	0.00% 0	0.00% 0	16	2.25

ESTADÍSTICAS BÁSICAS

Mínimo 1.00	Máximo 4.00	Mediana 2.00	Media 2.25	Desviación estándar 1.15
----------------	----------------	-----------------	---------------	-----------------------------

Destaca dos aspectos con los que estás más satisfecho/a.

Respondidas: 11 Omitidas: 5

RESPUESTAS

Profesionalidad de algunos profesores/as y la oportunidad de hacer prácticas

La tutorización del TFM. Facilidad para poder pedir tutorías o dirigirme a profesores.

Contestaciones sobre dudas del Máster Organización asignaturas

Ningún aspecto que pueda valorar como satisfecho

Realizar el máster me aporta un punto en las oposiciones.

Más salidas y visitas a los centros

Es muy práctico. Tiene mucho personal externo que nos aporta una visión diferente

Que el máster sea tan práctico, tener charlas y visitas ha sido lo mejor.

NADA

Nada

Mi tutora del TFM si está implicada en la tutorización

Destaca dos aspectos que crees que habría que mejorar.

Respondidas: 13 Omitidas: 3

RESPUESTAS

la organización y la manera de enseñar

Que todo se englobara en una única plataforma del máster, no tener que navegar por otras páginas para buscar información o calificaciones.

Feedback TFM

La mala atención por parte del profesorado y la dirección del Máster, mala organización, temario y contenido del campus desactualizado, sobrecarga de trabajos con materiales obligatorios de coste elevado.

El profesorado en general. Las habilidades sociales y comunicación de la coordinadora del máster que dejan mucho que desear. Los contenidos y forma de presentación de los mismos. El seguimiento y acompañamiento del alumnado semipresencial.

La temporalidad de las asignaturas

Que las asignaturas duren algo más de una semana, puesto que considero que de esta forma no interiorizas bien los contenidos y el ritmo de trabajo es mucho mayor. Las asignaturas que son impartidas por varios profesores, en ocasiones se ha percibido muy poca comunicación entre ellos, ya que cada uno decía las actividades de una forma distinta y pienso que deberían dar otra percepción de unión y comunicación entre ellos.

actualizar la información y algunos de los documentos de la moodle y realizar más reuniones informativas con los puntos mas claros.

La profesora de las asignaturas de auditiva y cognitiva.

Desastre de coordinación en todos los sentidos. Trabajos muy densos para la poca información que nos dan de la asignatura apuntes o información suelta sin ningún sentido y quieren que desde ahí hagamos dossiers parecido a tesis doctorales. Poca o ninguna implicación del profesorado en sus asignaturas no nos han explicado NADA oda mi de vergüenza porque no he aprendido NADA. Nada de atención al alumnado semipresencial y para colmo trato NEFASTO del profesorado al alumnado y sobretodo de la coordinación.. malas contestaciones y chulería. Estoy totalmente decepcionada con el master, no se lo recomendaría a nadie sinceramente que pérdida de tiempo mas grande

Coordinación entre docentes, información más actualizada y mejor atención al alumnado.

Interés y ayuda del profesorado a la modalidad semipresencial. Ganas de trabajar del profesorado.

La mayoría de los profesores de las asignaturas no se implican en el proceso de aprendizaje